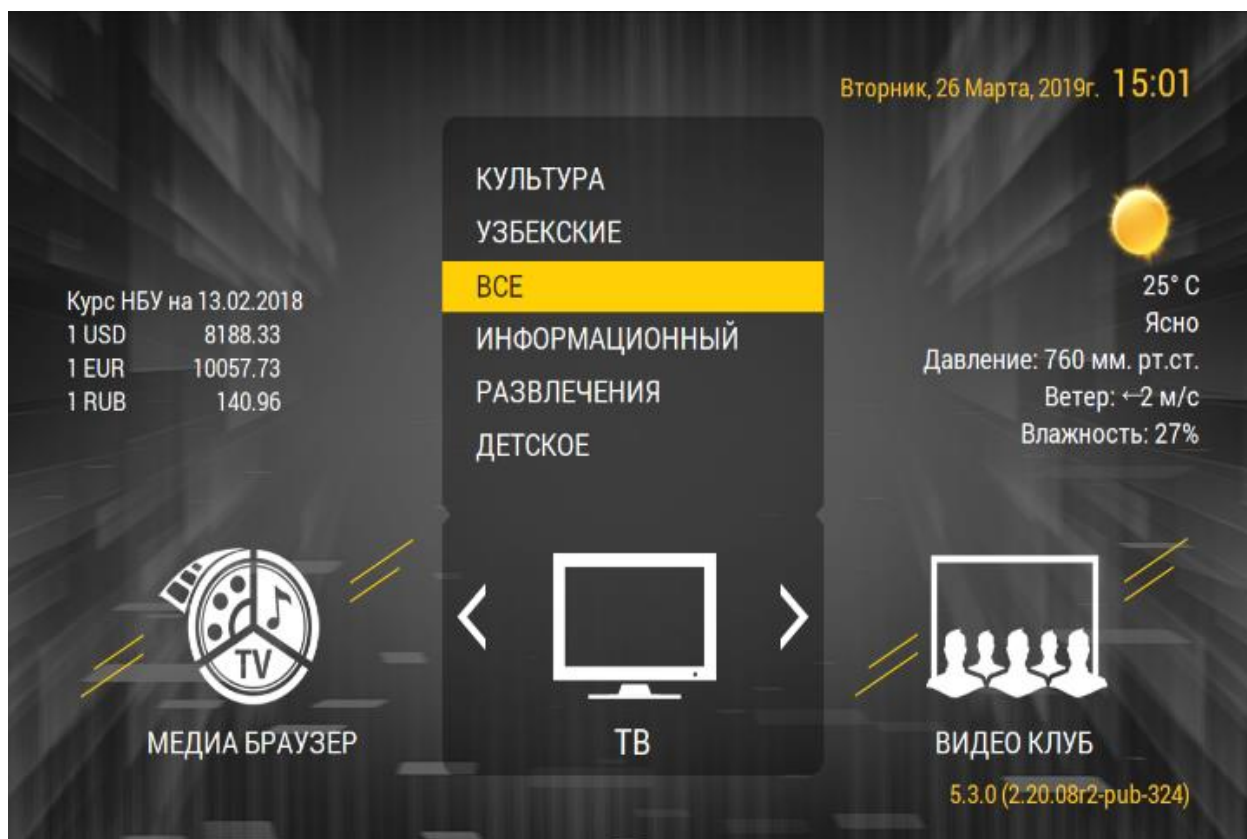


Инструкция по использованию функции ТВ архив и режима Timeshift;

На данный момент данные функции реализованны на 8 каналах:

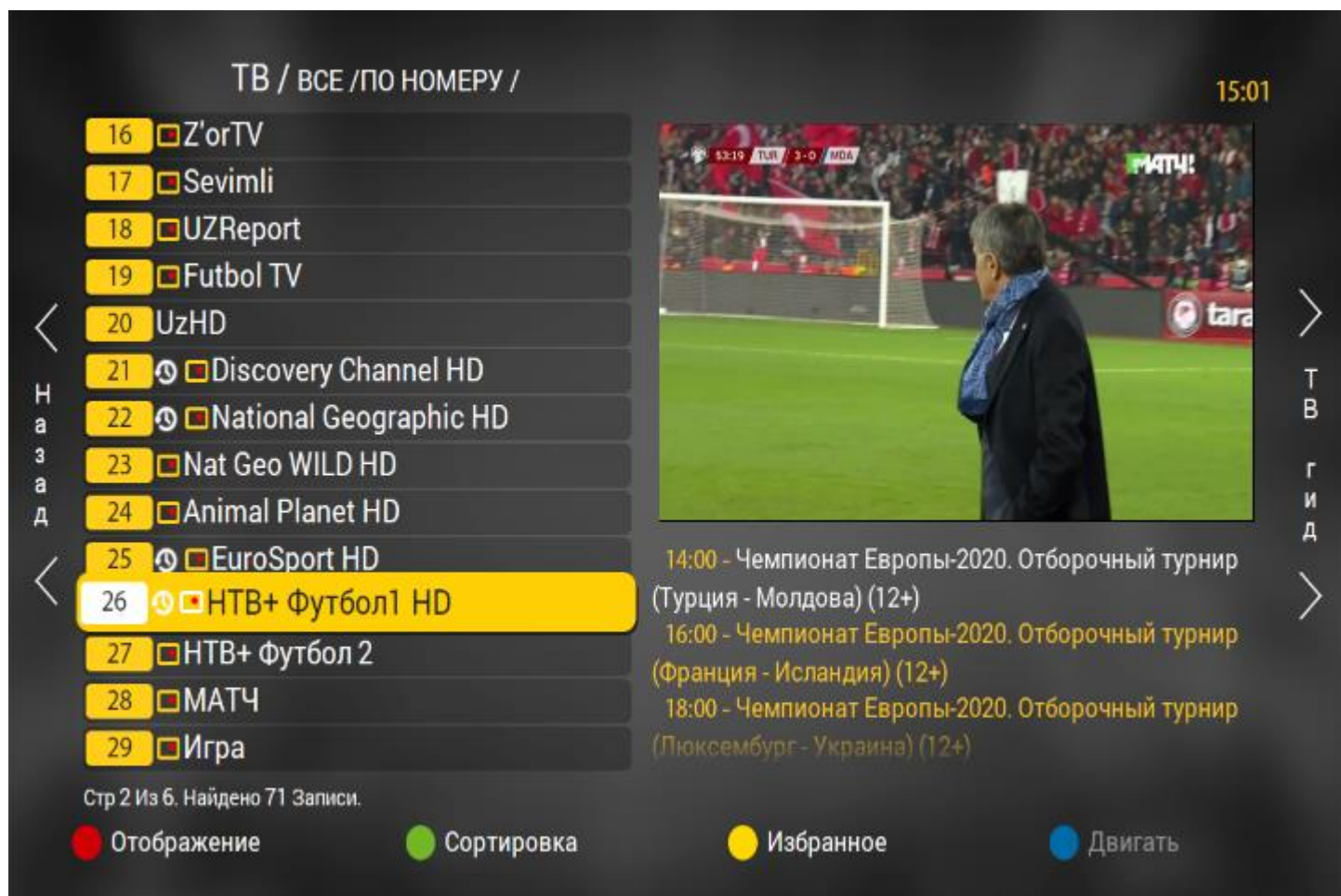
- | | |
|---------------------------|-------------------|
| 1) Discovery Channel HD | 5) Первый канал |
| 2) National Geographic HD | 6) НТВ |
| 3) Eurosport HD | 7) Россия 1 |
| 4) НТВ+ Футбол HD | 8) Disney Channel |

1) В главном меню выберите пункт «ТВ» , и нажмите на пульте от STB кнопку «ОК» (как показано на 1.jpg) ;



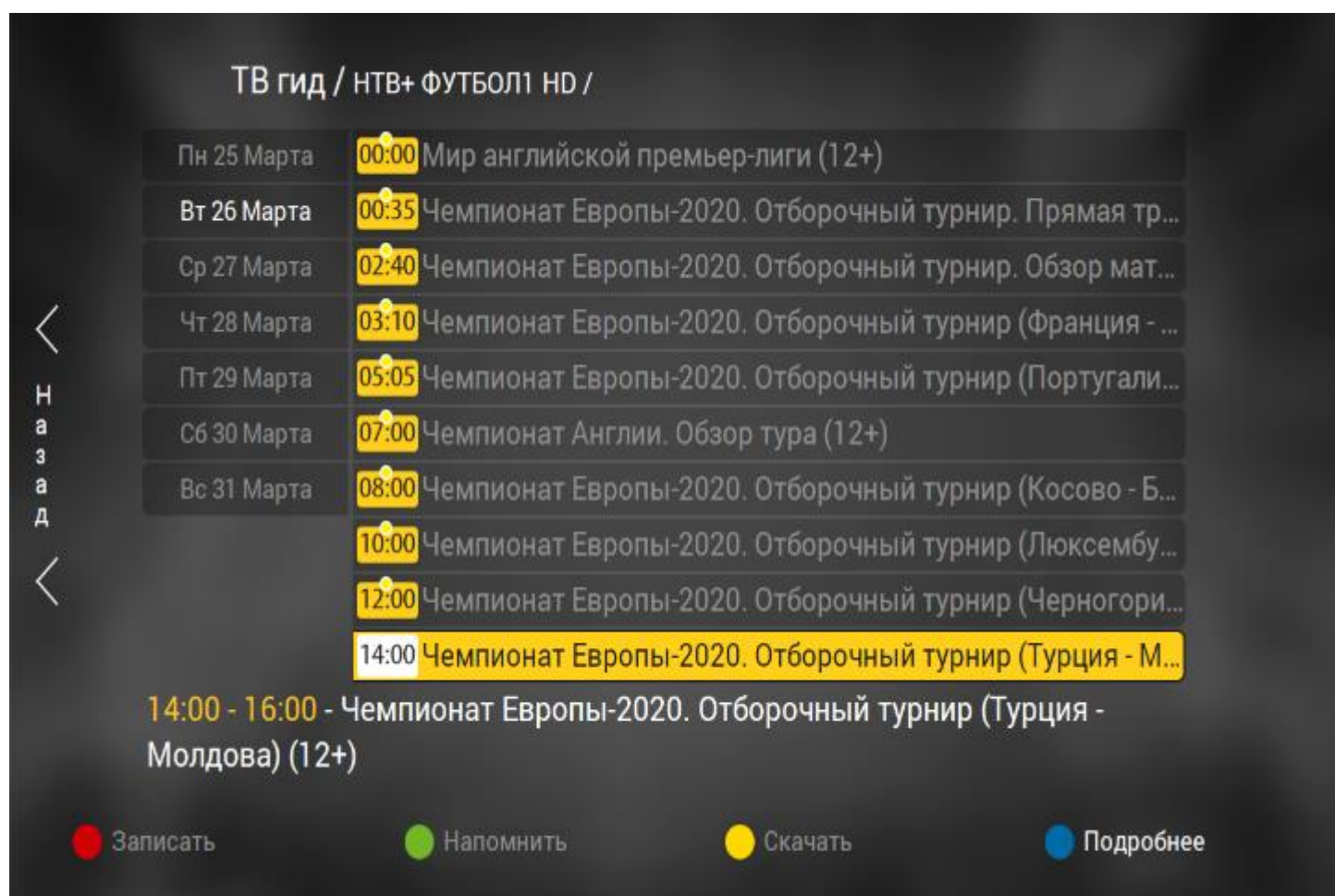
1.jpg

2) На каналах, отмеченных значком «🕒» , есть возможность просмотра записи передач (как показано на 2.jpg) ;



2.jpg

3) Для просмотра необходимо перейти в раздел «ТВ гид» (нажать кнопку «стрелка, указывающая вправо»), выбрать нужный день, когда была передача, саму передачу, помеченную точкой, и нажать кнопку «ОК» на пульте;



3.jpg

4) Просматриваемую запись, можно перематывать с помощью кнопок: «Перемотка вперёд и перемотка назад» (4.jpg)



4.jpg

4) Чтобы выйти, необходимо нажать кнопку «HOME»
(смотрите 5.jpg)



5.jpg

Использование режима Timeshift:

Из-за программного ограничения минимальное количество времени, после которого возможно использование режима Timeshift составляет: 20 секунд.

5) В любой момент просмотра телепередачи Вы можете поставить на паузу, нажав кнопку «Воспроизведение/Пауза», и продолжить просмотр, нажав на эту кнопку еще раз. (смотрите 6.jpg)



6.jpg

7) Чтобы выйти из режима Timeshift нужно нажать кнопку «HOME», после этого выйдет всплывающее сообщение (смотрите 6.jpg);



6.jpg

8) Выберите пункт «ОК» и нажмите на пульте кнопку «ОК».